

<調査概要>

調査対象：県下10商工会（出雲隠岐 6 石見 4） 企業数 150社（出雲隠岐 90 石見 60）
調査方法：経営指導員による聞き取り調査

<産業全体>

・業況の推移

県下業況DI（景気動向指数：前年同期比）は、産業全体ではマイナス17.3（前期比プラス0.1ポイント）となった。業種別にみると、製造業ではマイナス3.5（前期比プラス6.8ポイント）。建設業はマイナス13.6（同プラス0.1ポイント）、小売業ではマイナス16.3（同プラス9.3ポイント）、サービス業はマイナス26.7（同マイナス10.3ポイント）となっている。製造業、建設業、小売業で改善、サービス業では悪化するとの動きがみられる結果となった。来期（平成30年1月～3月）の見通しでは、製造業以外は悪化するとの予測である。

・売上高と採算の推移

県下商工会地区全業種平均のDIは、売上でマイナス19.9（前期比マイナス3.2ポイント）で、採算はマイナス22.0（同マイナス4.0ポイント）であった。

<製造業>

製造業のDIは、売上でプラス3.4（前期比プラス13.7ポイント）、採算はマイナス17.2（同プラス0.1ポイント）、資金繰りはプラス3.5（同プラス7.1ポイント）で、全ての項目において改善となった。来期（平成30年1月～3月）の見通しについては、採算のみ悪化と予測し、売上、資金繰り、業況においては改善すると予測する。経営上の問題は「生産設備の不足・老朽化」が高く、次に「従業員の確保難」が順位している。

<建設業>

建設業のDIは、売上でマイナス9.1（前期比プラス18.2ポイント）、採算でマイナス27.3（同マイナス9.1ポイント）、資金繰りではマイナス4.6（同プラス9.0ポイント）と採算のみ悪化で、売上と資金繰りは改善となった。来期（平成30年1月～3月）の見通しについては、全ての項目において悪化すると予測する。経営上の問題は、「従業員の確保難」が高く、次に「熟練技術者の確保難」「官公需要の停滞」が順位している。

<小売業>

小売業のDIは、売上でマイナス27.9（前期比マイナス21.0ポイント）、採算でマイナス18.6（同0.0ポイント）、資金繰りでマイナス4.7（同プラス7.2ポイント）と売上は悪化し、採算と資金繰りは改善となった。来期（平成30年1月～3月）の見通しは、全ての項目において悪化すると予測する。経営上の問題は、「購買力の他地域への流出」が高く、次に「消費者ニーズの変化」が順位している。

<サービス業>

サービス業のDIは、売上でマイナス30.3（前期比マイナス7.0ポイント）、採算でマイナス25.0（同マイナス7.1ポイント）、資金繰りでマイナス20.0（同マイナス7.3ポイント）と全ての項目で悪化となった。来期（平成30年1月～3月）の見通しについては、全ての項目において悪化すると予測する。経営上の問題は、「需要の停滞」が高く、次に「利用者ニーズの変化」が順位している。

業種	産業全体		
	7～9月	10～12月	前期比
売上	▲ 16.7	▲ 19.9	▲ 3.2
採算	▲ 18.0	▲ 22.0	▲ 4.0
資金繰り	▲ 9.5	▲ 8.8	0.7
業況	▲ 17.4	▲ 17.3	0.1

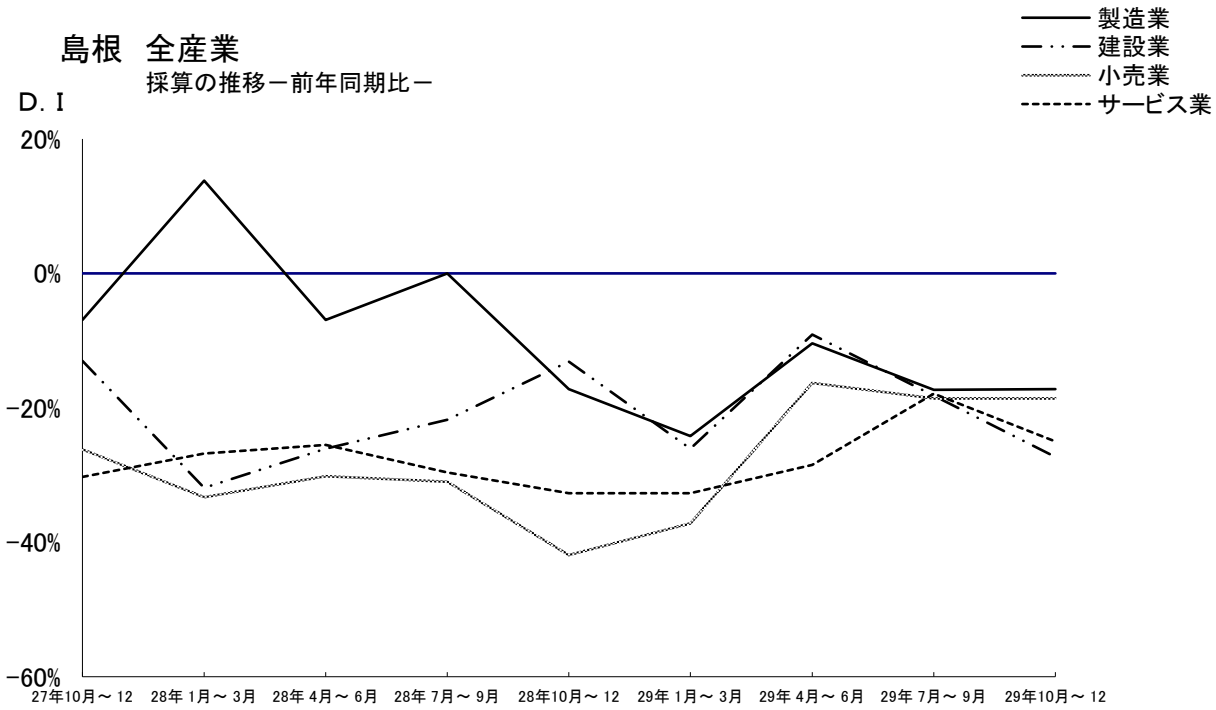
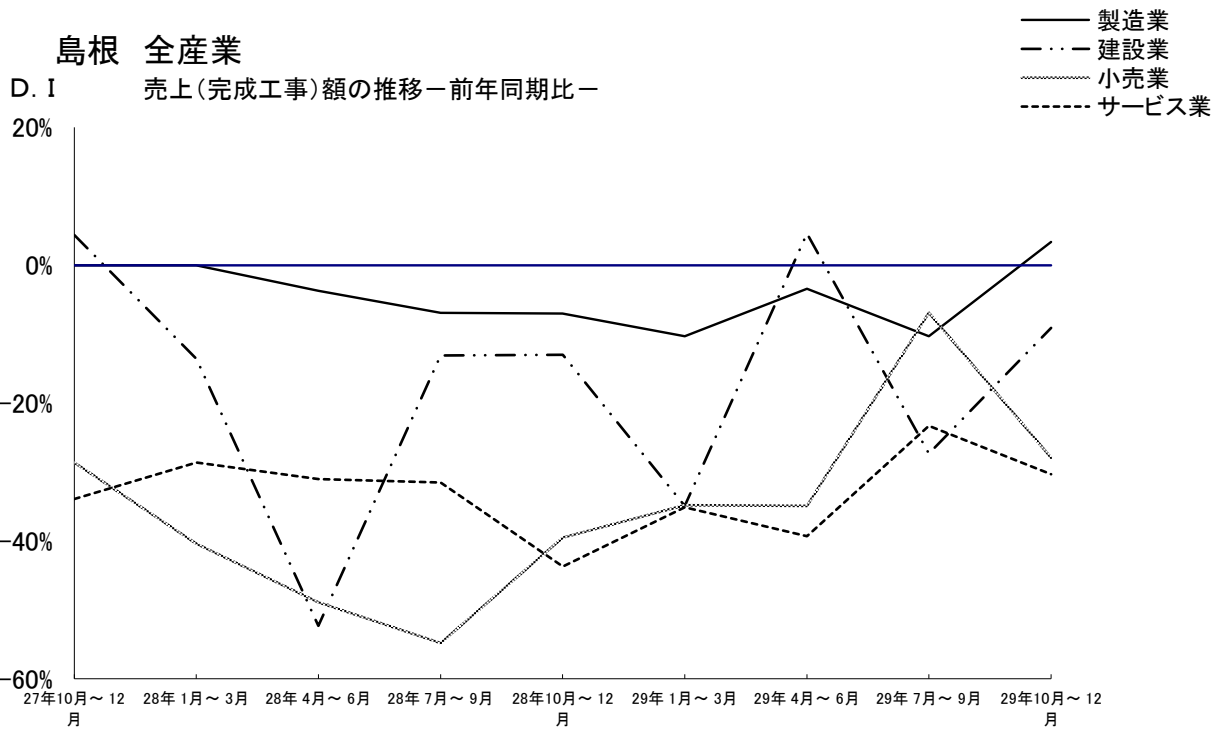
注）DI（景気動向指数：前年同期比）は各調査項目について、増加（好転）企業割合から減少（悪化）企業割合を差し引いた値を示す。

業種	製造業			建設業			小売業		
	7～9月	10～12月	前期比	7～9月	10～12月	前期比	7～9月	10～12月	前期比
売上	▲ 10.3	3.4	13.7	▲ 27.3	▲ 9.1	18.2	▲ 6.9	▲ 27.9	▲ 21.0
採算	▲ 17.3	▲ 17.2	0.1	▲ 18.2	▲ 27.3	▲ 9.1	▲ 18.6	▲ 18.6	0.0
資金繰り	▲ 3.6	3.5	7.1	▲ 13.6	▲ 4.6	9.0	▲ 11.9	▲ 4.7	7.2
業況	▲ 10.3	▲ 3.5	6.8	▲ 13.7	▲ 13.6	0.1	▲ 25.6	▲ 16.3	9.3

《来期見通し》

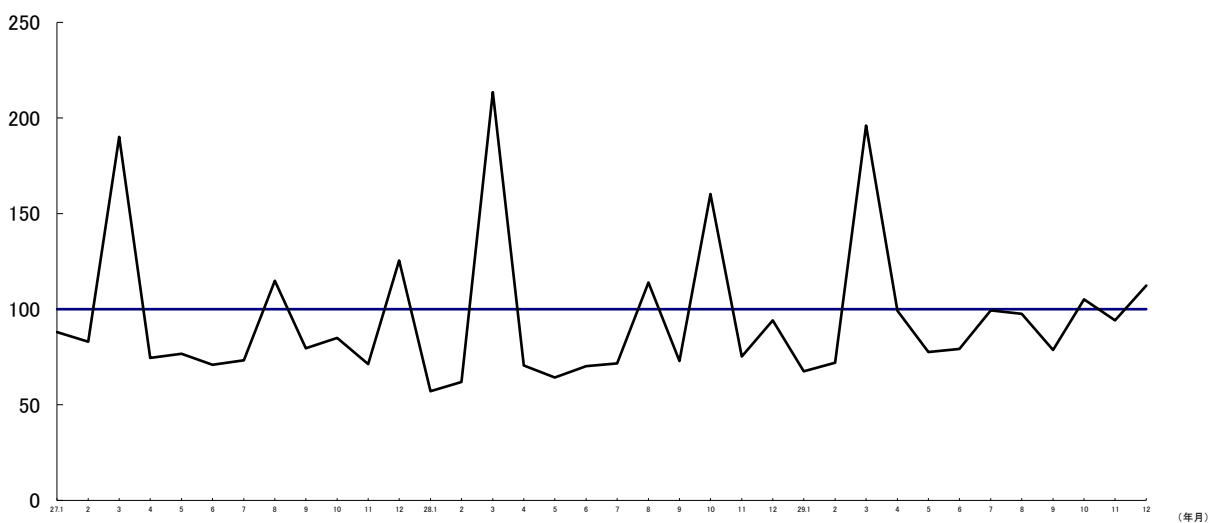
業種	サービス業		
	7～9月	10～12月	前期比
売上	▲ 23.3	▲ 30.3	▲ 7.0
採算	▲ 17.9	▲ 25.0	▲ 7.1
資金繰り	▲ 12.7	▲ 20.0	▲ 7.3
業況	▲ 16.4	▲ 26.7	▲ 10.3

業種	製造業	建設業	小売業	サービス業
	1～3月	1～3月	1～3月	1～3月
売上	10.4	▲ 19.0	▲ 23.2	▲ 23.2
採算	▲ 6.9	▲ 13.6	▲ 20.9	▲ 16.0
資金繰り	0.0	▲ 18.2	▲ 16.7	▲ 12.7
業況	3.4	▲ 9.1	▲ 20.9	▲ 19.6



島根 全産業

売上額推移(月別指数)



54年7月～55年6月 = 100.0(8213.00 千円)