

# 中小企業景況調査報告

## <調査概要>

調査対象：県下10商工会（出雲隠岐 6 石見 4） 企業数 150社（出雲隠岐 90 石見 60）  
調査方法：経営指導員による聞き取り調査

## <産業全体>

### ・業況の推移

県下業況DI（景気動向指数：前年同期比）は、産業全体では▲23.0（前期比▲6.3ポイント）となった。業種別にみると、製造業では▲10.3（前期比+3.5ポイント）。建設業は▲4.5（同0.0ポイント）、小売業では▲27.9（同▲4.7ポイント）、サービス業は▲33.3（同▲15.4ポイント）となっている。製造業のみ改善の動きがみられる結果となった。来期（平成31年1月～3月）の見通しでは、製造業以外は悪化すると予測

### ・売上高と採算の推移

県下商工会地区全業種平均のDIは、売上で▲24.0（前期比+0.6ポイント）で、採算は▲21.3（同▲1.2ポイント）であった。前期比については売上で改善、採算で悪化した。

## <製造業>

製造業のDIは、売上で▲10.4（前期比+27.5ポイント）、採算は▲10.3（同+6.9ポイント）、資金繰りは▲6.9（同+3.4ポイント）で、全ての項目において改善となった。来期（平成31年1月～3月）の見通しについては、売上と採算においては変化なしで、業況は改善、資金繰りのみ悪化すると予測する。経営上の問題は「生産設備の不足・老朽化」が高く、次に「原材料価格の上昇」「需要の停滞」が順位している。

## <建設業>

建設業のDIは、売上で▲9.1（前期比+13.7ポイント）、採算で▲4.5（同+4.6ポイント）、資金繰りで▲9.1（同0.0ポイント）と売上と採算においては改善、資金繰りは変化なしとなった。来期（平成31年1月～3月）の見通しについては、売上は変化なしで、それ以外の項目において悪化すると予測する。経営上の問題は、「熟練技術者の確保難」が高く、次に「従業員の確保難」「材料価格の上昇」が順位している。

## <小売業>

小売業のDIは、売上で▲27.9（前期比▲11.7ポイント）、採算で▲27.9（同▲4.7ポイント）、資金繰りで▲23.8（同▲2.4ポイント）と全ての項目につて悪化となった。来期（平成31年1月～3月）の見通しについても、全ての項目において悪化すると予測する。経営上の問題は、「購買力の他地域への流出」が高く、次に「消費者ニーズの変化」「需要の停滞」が順位している。

## <サービス業>

サービス業のDIは、売上で▲41.1（前期比▲16.1ポイント）、採算で▲28.5（同▲4.9ポイント）、資金繰りで▲28.6（同▲14.0ポイント）と全ての項目において悪化となった。来期（平成31年1月～3月）の見通しについても、全ての項目において悪化すると予測する。経営上の問題は、「需要の停滞」が高く、次に「利用者ニーズの変化」「店舗施設の狭隘・老朽化」が順位している。

業種	産業全体		
	7～9月	10～12月	前期比
売上	▲ 24.6	▲ 24.0	0.6
採算	▲ 20.1	▲ 21.3	▲ 1.2
資金繰り	▲ 14.8	▲ 20.1	▲ 5.3
業況	▲ 16.7	▲ 23.0	▲ 6.3

注) DI（景気動向指数：前年同期比）は各調査項目について、増加（好転）企業割合から減少（悪化）企業割合を差し引いた値を示す。

業種	製造業			建設業			小売業		
	7～9月	10～12月	前期比	7～9月	10～12月	前期比	7～9月	10～12月	前期比
売上	▲ 37.9	▲ 10.4	27.5	▲ 22.8	▲ 9.1	13.7	▲ 16.2	▲ 27.9	▲ 11.7
採算	▲ 17.2	▲ 10.3	6.9	▲ 9.1	▲ 4.5	4.6	▲ 23.2	▲ 27.9	▲ 4.7
資金繰り	▲ 10.3	▲ 6.9	3.4	▲ 9.1	▲ 9.1	0.0	▲ 21.4	▲ 23.8	▲ 2.4
業況	▲ 13.8	▲ 10.3	3.5	▲ 4.5	▲ 4.5	0.0	▲ 23.2	▲ 27.9	▲ 4.7

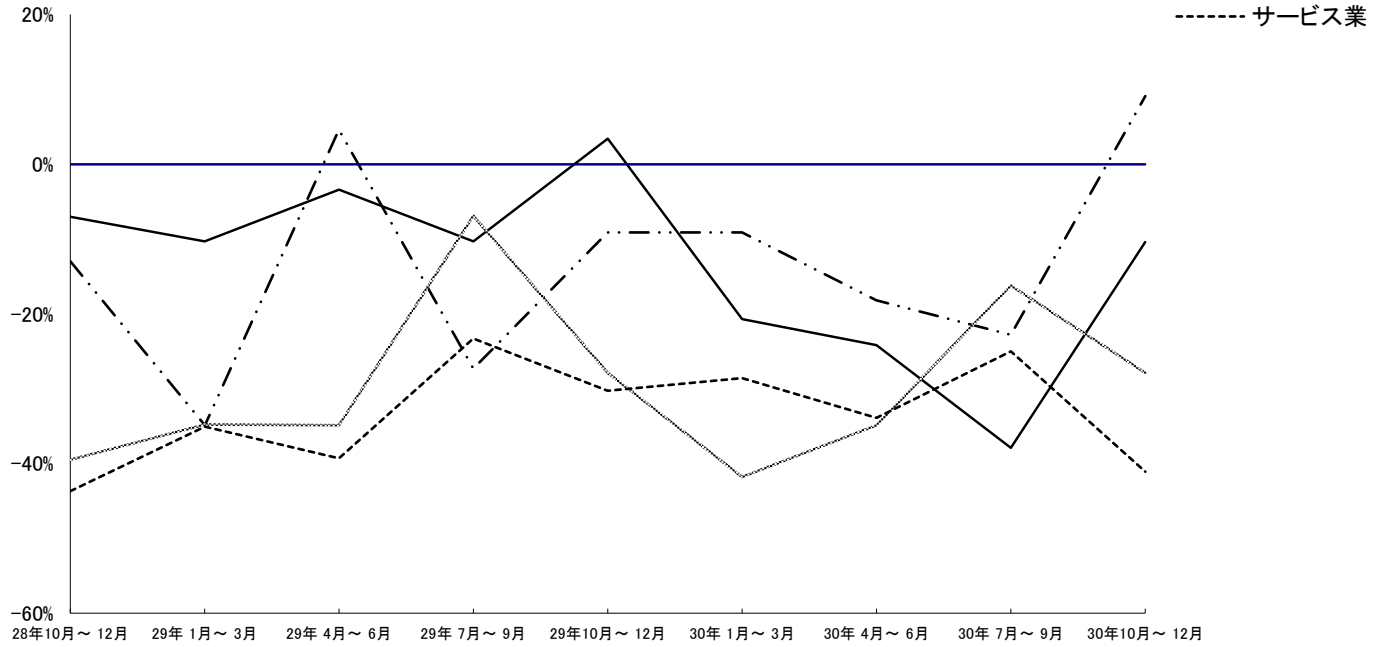
### 《来期見通し》

業種	サービス業		
	7～9月	10～12月	前期比
売上	▲ 25.0	▲ 41.1	▲ 16.1
採算	▲ 23.6	▲ 28.5	▲ 4.9
資金繰り	▲ 14.6	▲ 28.6	▲ 14.0
業況	▲ 17.9	▲ 33.3	▲ 15.4

業種	製造業	建設業	小売業	サービス業
	1～3月	1～3月	1～3月	1～3月
売上	0.0	0.0	▲ 23.3	▲ 21.8
採算	0.0	▲ 4.5	▲ 18.6	▲ 23.2
資金繰り	▲ 6.9	▲ 4.5	▲ 19.0	▲ 18.2
業況	6.9	▲ 13.6	▲ 23.2	▲ 20.3

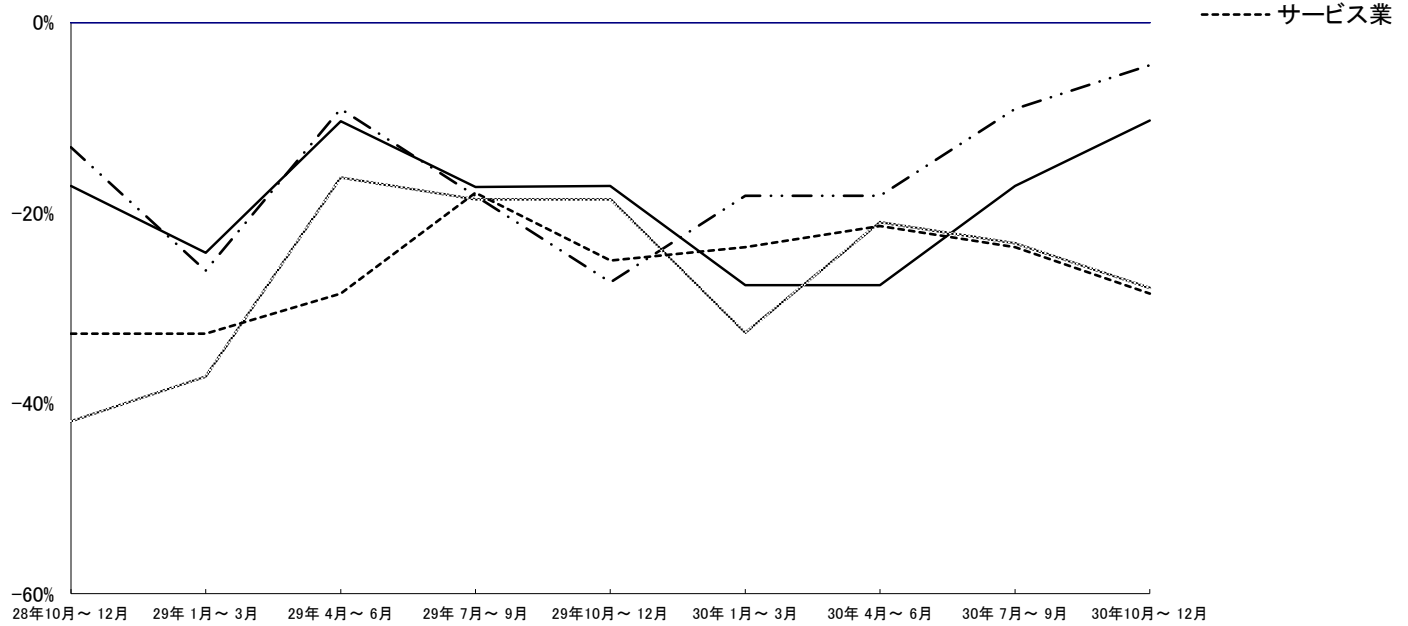
### 島根 全産業

D. I 売上(完成工事)額の推移—前年同期比—



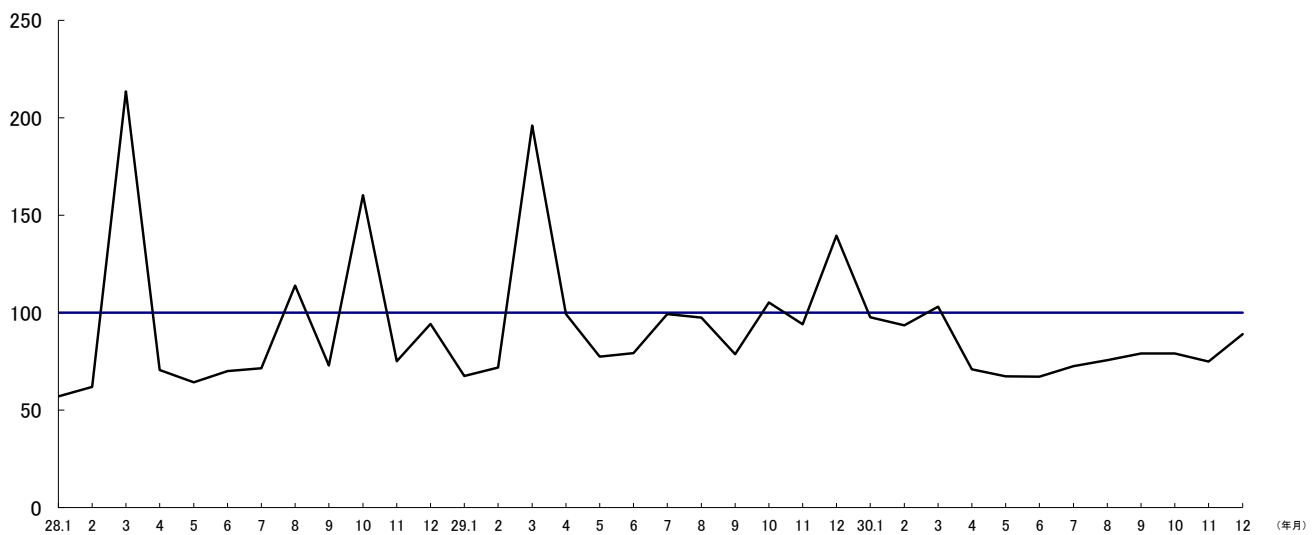
### 島根 全産業

D. I 採算の推移—前年同期比—



### 島根 全産業

売上額推移(月別指数)



54年7月～55年6月 = 100.0( 8213.00 千円)