

<調査概要>

調査対象：県下10商工会（出雲隠岐 6 石見 4） 企業数 150社（出雲隠岐 90 石見 60）
調査方法：経営指導員による聞き取り調査

<産業全体>

・業況の推移

県下業況D I（景気動向指数：前年同期比）は、産業全体ではマイナス24.3（前期比マイナス3.0ポイント）となった。業種別にみると、製造業ではマイナス7.2（前期比マイナス21.1ポイント）。建設業はマイナス9.1（同プラス3.9ポイント）、小売業ではマイナス39.6（同マイナス0.6ポイント）、サービス業はマイナス27.3（同プラス2.9ポイント）となっている。建設業とサービス業で若干の改善の動きがみられたものの、製造業の業況が大きく悪化し、産業全体の業況を押し下げる結果となった。来期（平成29年1月～3月）の見通しでは、全業種において悪化すると予測である。

・売上高と採算の推移

県下商工会地区全業種平均のD Iは、売上でマイナス30.7（前期比マイナス0.2ポイント）で、採算はマイナス29.3（同マイナス6.3ポイント）であった。前期比については全項目で落ち込んだ結果となった。

<製造業>

製造業のD Iは、売上でマイナス7.0（前期比マイナス0.1ポイント）、採算はマイナス17.2（同マイナス17.2ポイント）、資金繰りはマイナス27.6（同マイナス17.3ポイント）で、全ての項目において悪化となった。来期（平成29年1月～3月）の見通しについては、売上のみ改善と予測し、採算、資金繰り、業況においては悪化すると予測する。経営上の問題は「生産設備の不足・老朽化」が高く、次に「原材料価格の上昇」「従業員の確保難」が順位している。

<建設業>

建設業のD Iは、売上でマイナス13.0（前期比プラス0.1ポイント）、採算でマイナス13.1（同プラス8.7ポイント）、資金繰りではマイナス17.4（同プラス8.7ポイント）と全ての項目において改善となった。来期（平成29年1月～3月）の見通しについても、全ての項目において悪化すると予測する。経営上の問題は、「官公需要の停滞」「民間需要の停滞」が高く、次に「従業員の確保難」が順位している。

<小売業>

小売業のD Iは、売上でマイナス39.5（前期比プラス15.3ポイント）、採算でマイナス41.9（同マイナス10.9ポイント）、資金繰りでマイナス34.9（同マイナス11.1ポイント）と売上は改善したが、採算と資金繰りは悪化となった。来期（平成29年1月～3月）の見通しは、全ての項目において悪化すると予測する。経営上の問題は、引き続き「購買力の他地域への流出」が高く、「需要の停滞」「大型店・中型店の進出による競争の激化」が順位している。

<サービス業>

サービス業のD Iは、売上でマイナス43.7（前期比マイナス12.2ポイント）、採算でマイナス32.7（同マイナス3.1ポイント）、資金繰りでマイナス27.7（同マイナス5.5ポイント）と全ての項目において悪化となった。来期（平成29年1月～3月）の見通しについても、全ての項目において悪化すると予測する。経営上の問題は、引き続き「需要の停滞」、次に「利用者ニーズの変化」、「店舗施設狭隘・老朽化」が順位している。

業種	産業全体		
	7～9月	10～12月	前期比
売上	▲ 30.5	▲ 30.7	▲ 0.2
採算	▲ 23.0	▲ 29.3	▲ 6.3
資金繰り	▲ 21.0	▲ 28.1	▲ 7.1
業況	▲ 21.3	▲ 24.3	▲ 3.0

注）D I（景気動向指数：前年同期比）は各調査項目について、増加（好転）企業割合から減少（悪化）企業割合を差し引いた値を示す。

業種	製造業			建設業			小売業		
	7～9月	10～12月	前期比	7～9月	10～12月	前期比	7～9月	10～12月	前期比
売上	▲ 6.9	▲ 7.0	▲ 0.1	▲ 13.1	▲ 13.0	0.1	▲ 54.8	▲ 39.5	15.3
採算	0.0	▲ 17.2	▲ 17.2	▲ 21.8	▲ 13.1	8.7	▲ 31.0	▲ 41.9	▲ 10.9
資金繰り	▲ 10.3	▲ 27.6	▲ 17.3	▲ 26.1	▲ 17.4	8.7	▲ 23.8	▲ 34.9	▲ 11.1
業況	13.9	▲ 7.2	▲ 21.1	▲ 13.0	▲ 9.1	3.9	▲ 39.0	▲ 39.6	▲ 0.6

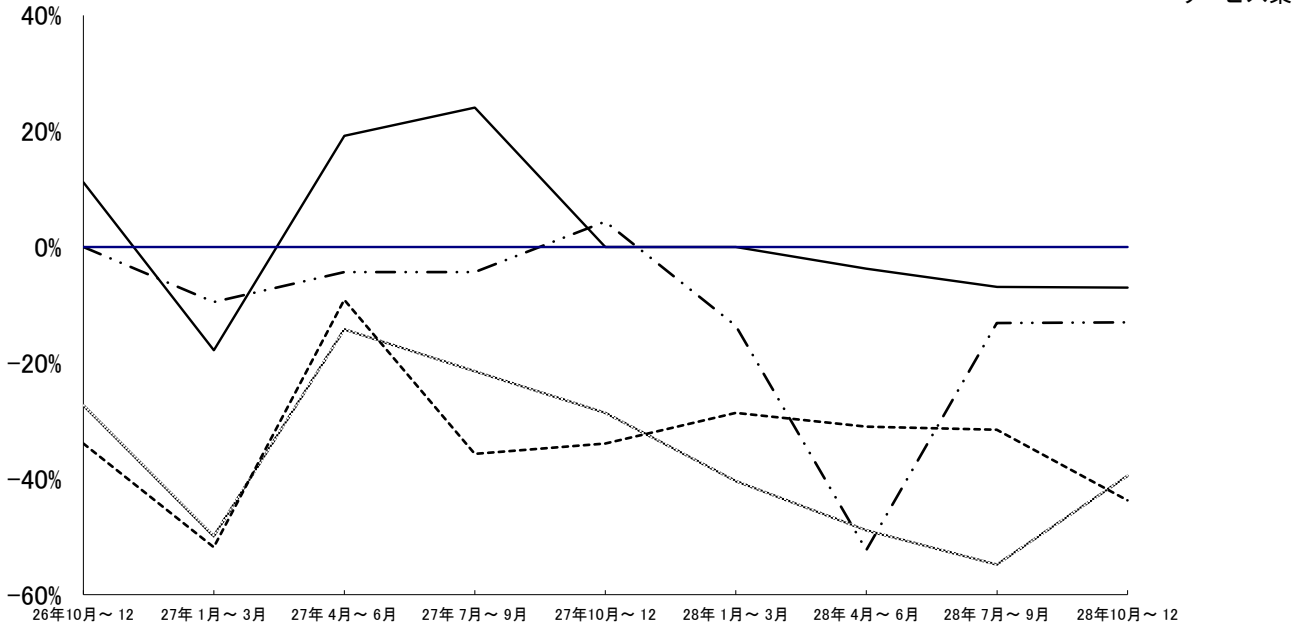
《来期見通し》

業種	サービス業		
	7～9月	10～12月	前期比
売上	▲ 31.5	▲ 43.7	▲ 12.2
採算	▲ 29.6	▲ 32.7	▲ 3.1
資金繰り	▲ 22.2	▲ 27.7	▲ 5.5
業況	▲ 30.2	▲ 27.3	2.9

業種	製造業	建設業	小売業	サービス業
	1～3月	1～3月	1～3月	1～3月
売上	3.4	▲ 30.4	▲ 27.9	▲ 34.5
採算	▲ 7.1	▲ 4.3	▲ 18.6	▲ 36.4
資金繰り	▲ 3.4	▲ 26.1	▲ 18.6	▲ 29.6
業況	▲ 7.1	▲ 21.7	▲ 23.2	▲ 27.3

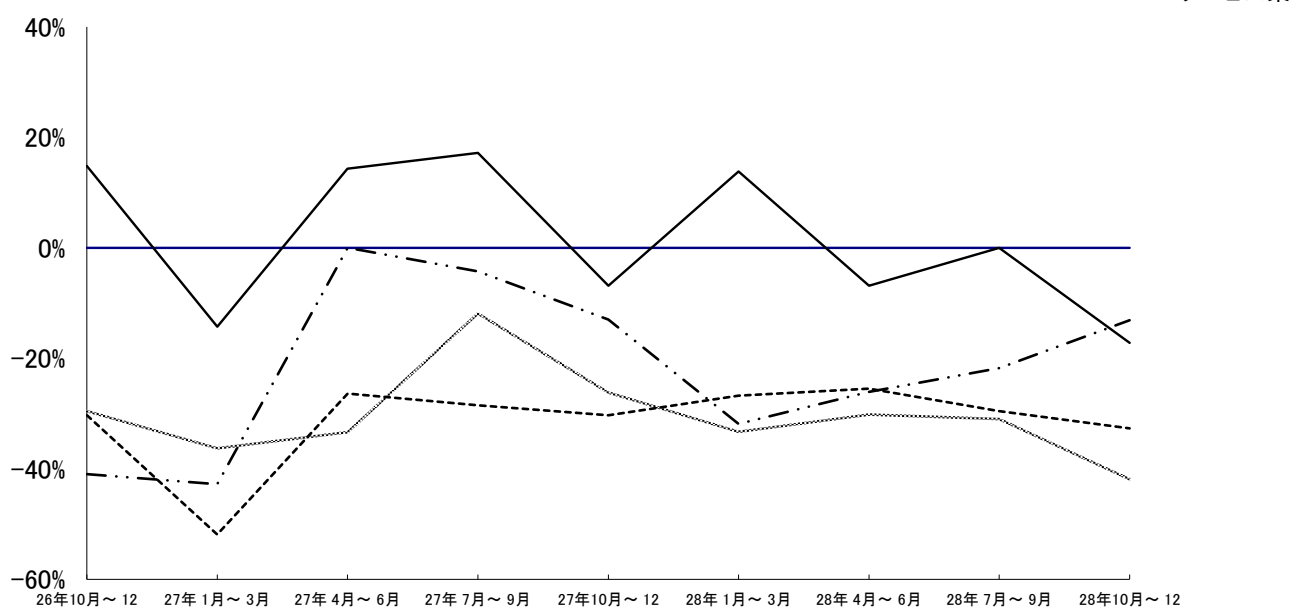
島根 全産業

D. I 売上(完成工事)額の推移—前年同期比—



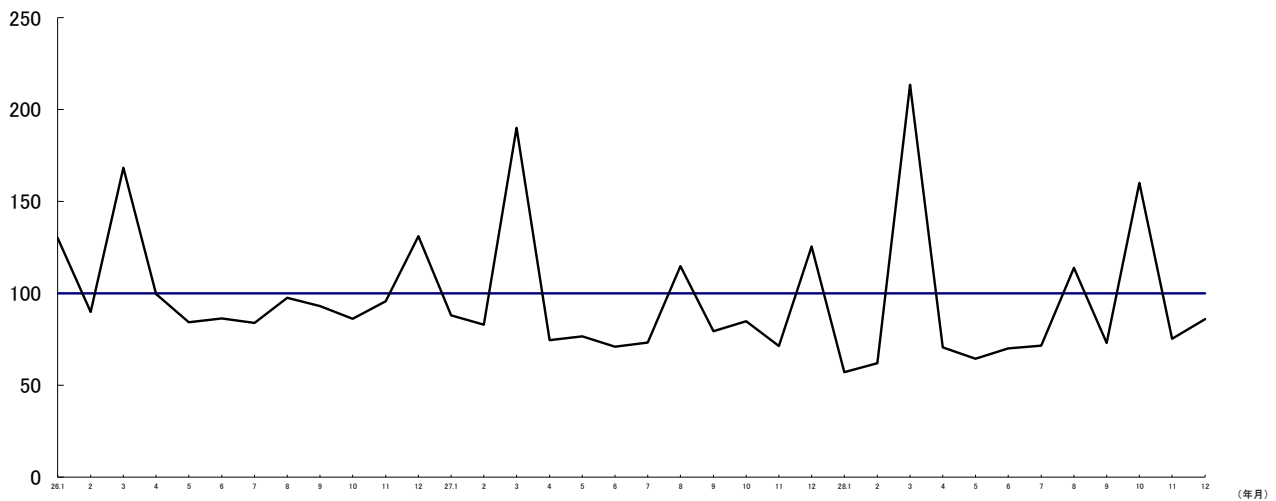
島根 全産業

D. I 採算の推移—前年同期比—



島根 全産業

売上額推移(月別指数)



54年7月～55年6月 = 100.0(8213.00 千円)