

中小企業景況調査報告

— 全国商工会連合会集計データによる分析 —

平成27年12月
島根県商工会連合会

<調査概要>

調査対象：県下10商工会（出雲隠岐 6 石見 4） 企業数 150社（出雲隠岐 90 石見 60）
調査方法：経営指導員による聞き取り調査

<産業全体>

・業況の推移

県下業況はD I（景気動向指数：前年同期比）は、製造業では3.5（前期比マイナス6.8ポイント）。建設業はマイナス17.4（同マイナス8.7ポイント）、小売業ではマイナス26.2（同マイナス8.7ポイント）、サービス業はマイナス37.5（同マイナス14.3ポイント）といずれも悪化した。来期（平成28年1月～3月）の見通しでは、全ての業種において悪化すると予測される。

・売上高と採算の推移

県下商工会地区全業種平均のD Iは、売上でマイナス20.0（前期比マイナス4.7ポイント）で、採算はマイナス22.0（同マイナス10.7ポイント）であった。売上・採算共に前期比について悪化している。

<製造業>

製造業のD Iは、売上で0.0（前期比マイナス24.1ポイント）、採算はマイナス6.9（同マイナス24.1ポイント）、資金繰りはマイナス3.5（同プラス10.3ポイント）といずれも悪化した。来期（平成28年1月～3月）の見通しは、全ての項目において悪化すると予測する。経営上の問題の1位～3位では「生産設備の不足・老朽化」「従業員の確保難」が高く「原材料価格の上昇」が続いている。

<建設業>

建設業のD Iは、売上はプラス4.4（前期比プラス8.7ポイント）、採算はマイナス13.0（同マイナス8.7ポイント）、資金繰りはマイナス8.7（同マイナス8.7ポイント）と売上は改善したが、採算と資金繰りは悪化した。来期（平成28年1月～3月）の見通しは、採算は変化なく、その他の項目においては悪化すると予測する。経営上の問題の1位～3位では「官公需要の停滞」「民間需要の停滞」が高く、「熟練技術者の確保難」が続いている。

<小売業>

小売業のD Iは、売上でマイナス28.6（前期比マイナス7.2ポイント）、採算でマイナス26.2（同マイナス14.3ポイント）、資金繰りではマイナス23.8（同マイナス2.4ポイント）といずれも悪化した。来期（平成28年1月～3月）の見通しは、全ての項目において悪化すると予測する。経営上の問題の1位～3位では、前回とほぼ同じく「購買力の他地域への流出」、「大型店・中型店の進出による競争の激化」が高い。

<サービス業>

サービス業のD Iは、売上でマイナス33.9（前期比プラス1.8ポイント）、採算でマイナス30.3（同マイナス1.8ポイント）、資金繰りでマイナス18.2（同マイナス0.4ポイント）と売上は改善したが、採算と資金繰りは悪化した。来期（平成28年1月～3月）の見通しは、全ての項目において悪化すると予測する。経営上の問題の1位～3位では「需要の停滞」が最も高く、「利用者ニーズの変化」「店舗施設の狭隘・老朽化」と続いている。

業種	産業全体		
	7～9月	10～12月	前期比
売上	▲ 15.3	▲ 20.0	▲ 4.7
採算	▲ 11.3	▲ 22.0	▲ 10.7
資金繰り	-	-	-
業況	-	-	-

注) D I（景気動向指数：前年同期比）は各調査項目について、増加（好転）企業割合から減少（悪化）企業割合を差し引いた値を示す。

業種	製造業			建設業			小売業		
	7～9月	10～12月	前期比	7～9月	10～12月	前期比	7～9月	10～12月	前期比
売上	24.1	0.0	▲ 24.1	▲ 4.3	4.4	8.7	▲ 21.4	▲ 28.6	▲ 7.2
採算	17.2	▲ 6.9	▲ 24.1	▲ 4.3	▲ 13.0	▲ 8.7	▲ 11.9	▲ 26.2	▲ 14.3
資金繰り	▲ 13.8	▲ 3.5	10.3	0.0	▲ 8.7	▲ 8.7	▲ 21.4	▲ 23.8	▲ 2.4
業況	10.3	3.5	▲ 6.8	▲ 8.7	▲ 17.4	▲ 8.7	▲ 17.5	▲ 26.2	▲ 8.7

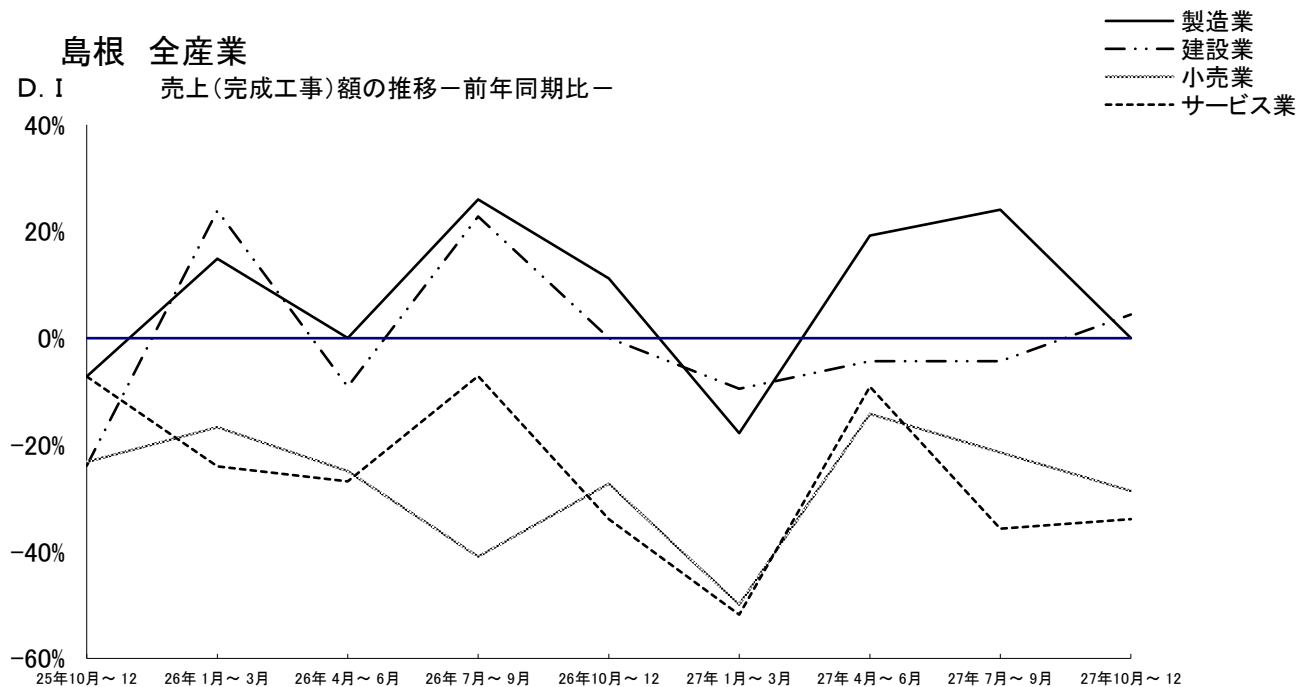
《来期見通し》

業種	サービス業		
	7～9月	10～12月	前期比
売上	▲ 35.7	▲ 33.9	1.8
採算	▲ 28.5	▲ 30.3	▲ 1.8
資金繰り	▲ 17.8	▲ 18.2	▲ 0.4
業況	▲ 23.2	▲ 37.5	▲ 14.3

業種	製造業	建設業	小売業	サービス業
	1～3月	1～3月	1～3月	1～3月
売上	▲ 17.3	▲ 8.7	▲ 47.7	▲ 34.0
採算	▲ 10.4	0.0	▲ 28.5	▲ 28.5
資金繰り	▲ 10.3	▲ 13.1	▲ 21.5	▲ 18.2
業況	▲ 6.9	▲ 17.4	▲ 28.6	▲ 33.9

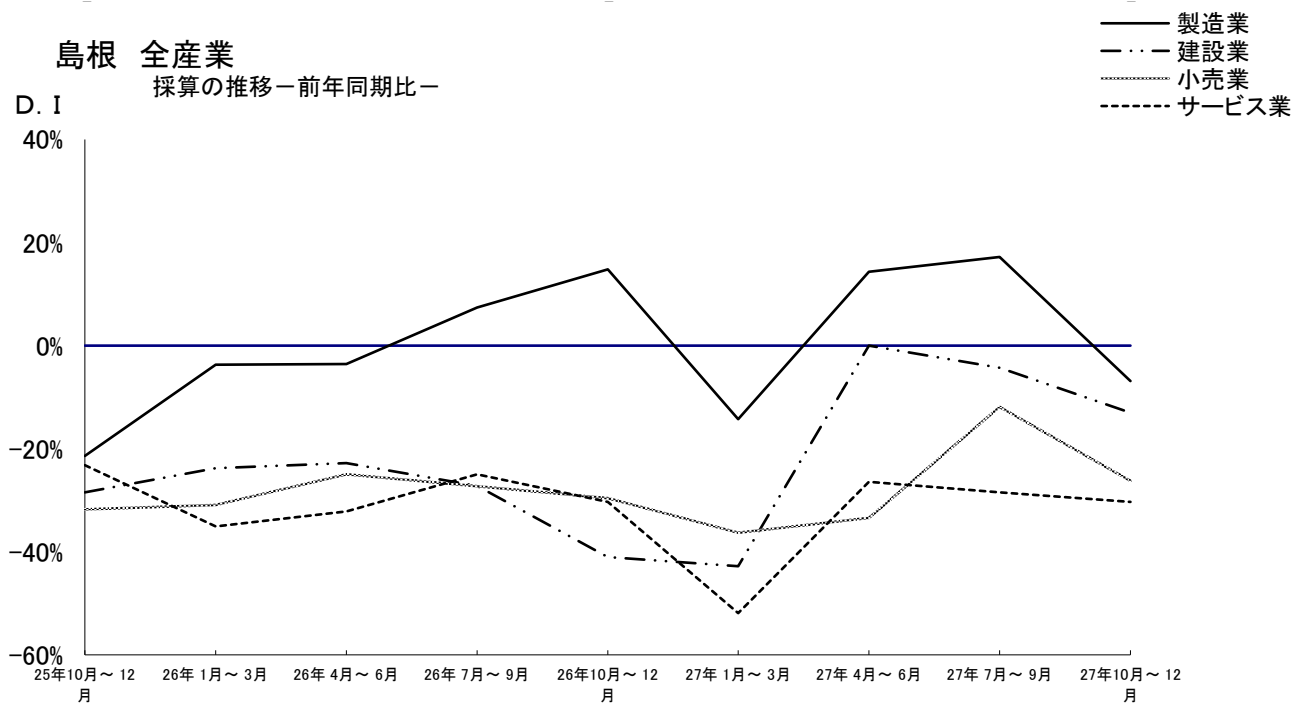
島根 全産業

D. I 売上(完成工事)額の推移-前年同期比-



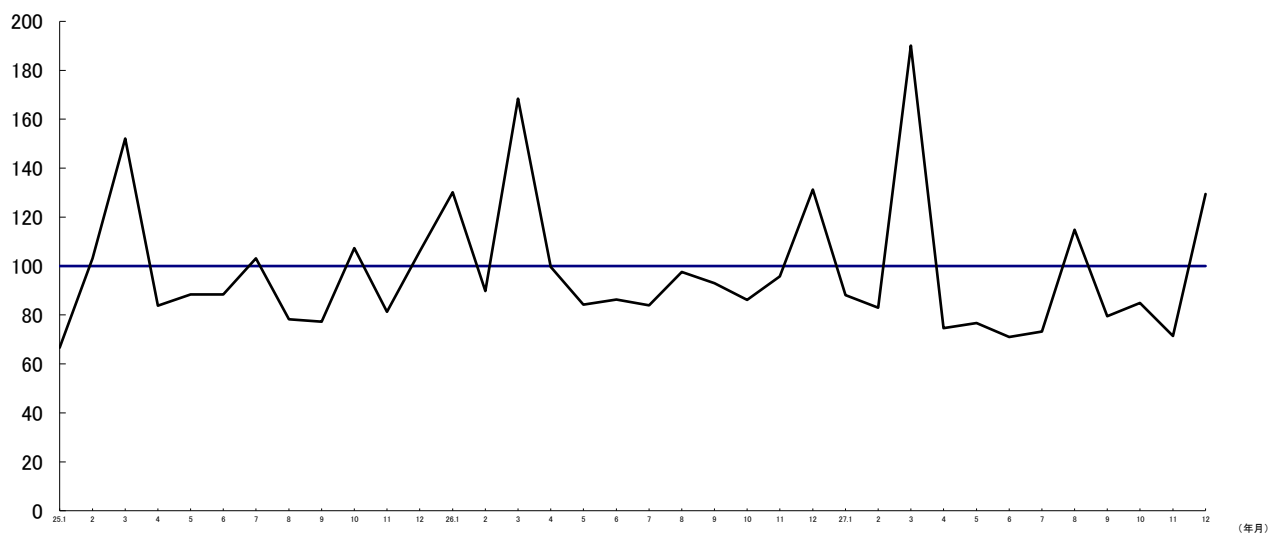
島根 全産業

D. I 採算の推移-前年同期比-



島根 全産業

売上額推移(月別指数)



54年7月~55年6月 = 100.0 (8213.00 千円)