

# 島根県商工会地域 第174回中小企業景況調査報告書（簡易版）

（令和5年10月～12月期実績 令和6年1月～3月期予測）

令和6年1月

島根県商工会連合会

■調査対象：企業数150（出雲隠岐地区90 石見地区60）

《小売業：45 サービス業：55 製造業：29 建設業：21》

## ■業種別業況天気図

天気図のよみ方

業種	令和4年	令和5年	令和5年	令和5年	令和5年	見通し
	10-12月	1-3月	4-6月	7-9月	10-12月	1-3月
小売業						
サービス業						
製造業						
建設業						

	表示	DI
特に好転		50.1～100
好転		25.1～50.0
やや好転		0.1～25.0
やや悪化		0.0～△25.0
悪化		△25.1～△50.0
特に悪化		△50.1～△100.0

## ■経営上の問題点（1位の問題点）

業種	1位	2位	3位
小売業	仕入単価の上昇	購買力の他地域への流出	需要の停滞
サービス業	材料等仕入単価の上昇	人件費以外の経費の増加	需要の停滞
製造業	原材料価格の上昇	需要の停滞	人件費の増加
建設業	材料価格の上昇	従業員の確保難	材料費・人件費以外の経費の増加

【業種全体の概要】 全体の業況は横這い。来期は今期並みと予測する。

業種	業況		売上額		採算（経常利益）		資金繰り	
	前年同期比		前年同期比		前年同期比		前年同期比	
全業種	好転①	17.3	増加①	34.7	好転①	15.3	好転①	8.7
	不変	52.0	不変	36.0	不変	49.3	不変	67.8
	悪化②	30.7	減少②	29.3	悪化②	35.3	悪化②	23.5
	DI①-②	▲13.3	DI①-②	5.3	DI①-②	▲20.0	DI①-②	▲14.8

●数値は企業の回答割合（％）

●DIとは景気を判断する指数であり、各調査項目についての「①好転（増加）」と答えた企業割合と「②悪化（減少）」と答えた企業割合の差（ポイント）を示すものである。

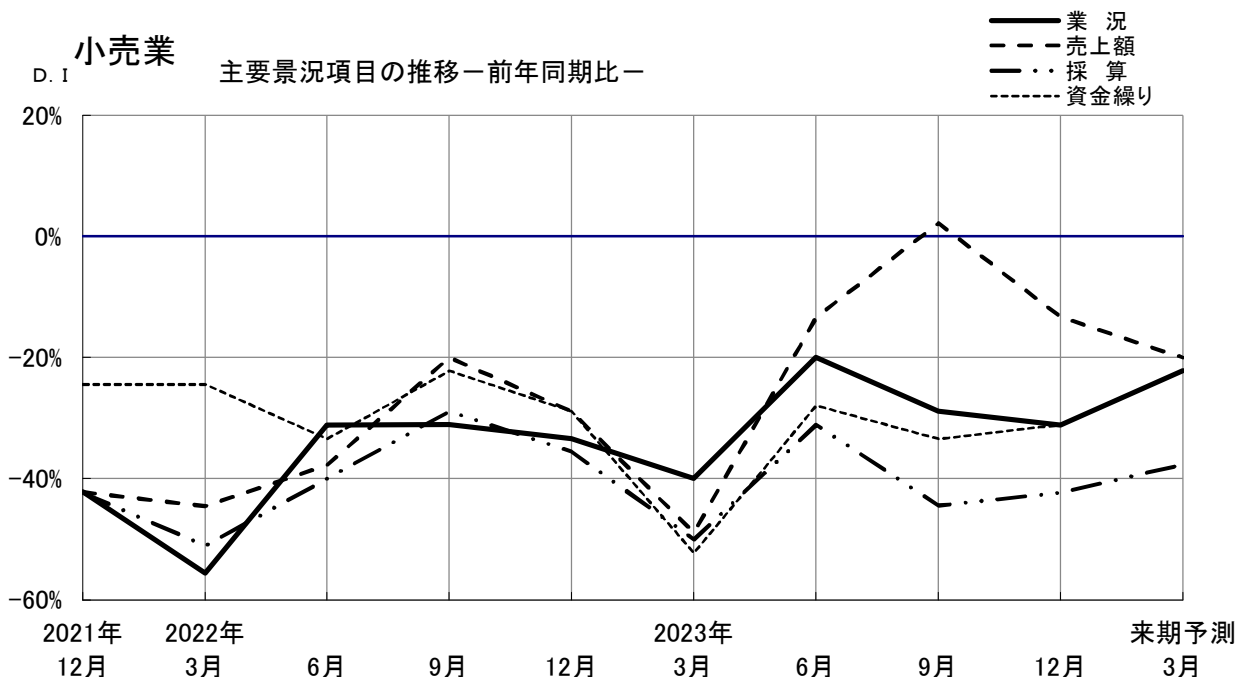
●各数値の表記は、小数点以下第2位を四捨五入処理したものである。

- ★業況が前年同期比で「好転」したと回答した企業が17.3%。「悪化」したと回答した企業が30.7%。  
DI（景気判断指数）が▲13.3で前期調査（7-9月）より1.4ポイント上昇。業況は前期並み。  
来期（1-3月）は▲12.7ポイントで0.6ポイント上昇。今期並みと予測する。
- ★売上額が前年同期比で「増加」したと回答した企業が34.7%。「減少」したとの回答が29.3%。  
DI（景気判断指数）が5.3で前期調査より4.0ポイント上昇。売上額は小幅な好転となった。  
来期は▲2.7ポイントで8.0ポイント低下。悪化と予測する。
- ★採算が前年同期比で「好転」したと回答した企業が15.3%。「悪化」したと回答した企業が35.3%。  
DI（景気判断指数）が▲20.0で前期調査より6.7ポイント上昇。採算は小幅な好転となった。  
来期は▲22.7ポイントで2.7ポイント低下。小幅な悪化と予測する。
- ★資金繰りが前年同期比で「好転」したと回答した企業が8.7%。「悪化」したと回答した企業が23.5%。  
DI（景気判断指数）が▲14.8で前期調査より5.3ポイント上昇。資金繰りは小幅な好転となった。  
来期は▲15.4ポイントで0.6ポイント低下。今期並みと予測する。

**【小売業】 業況は小幅な悪化となった。来期は好転と予測する。**

業況		売上額		採算（経常利益）		資金繰り	
前年同期比		前年同期比		前年同期比		前年同期比	
好転①	4.4	増加①	26.7	好転①	4.4	好転①	0.0
不変	60.0	不変	33.3	不変	48.9	不変	68.9
悪化②	35.6	減少②	40.0	悪化②	46.7	悪化②	31.1
DI①-②	▲31.2	DI①-②	▲13.3	DI①-②	▲42.3	DI①-②	▲31.1

- ★業況が前年同期比で「好転」したと回答した企業が4.4%。「悪化」したと回答した企業が35.6%。  
DI（景気判断指数）は▲31.2で前期（7-9月）調査より2.3ポイント低下。業況は小幅な悪化となった。来期は▲22.2で9.0ポイント上昇。好転と予測する。※項目推移グラフ※業況天気図
- ★その他では、売上額のDIは▲13.3で前期調査より15.5ポイント低下。採算は▲42.3で前期調査より2.1ポイント上昇。資金繰りは▲31.1で前期調査より2.3ポイント上昇。※項目推移グラフ



**【サービス業】 業況は横這い。来期は悪化と予測する。**

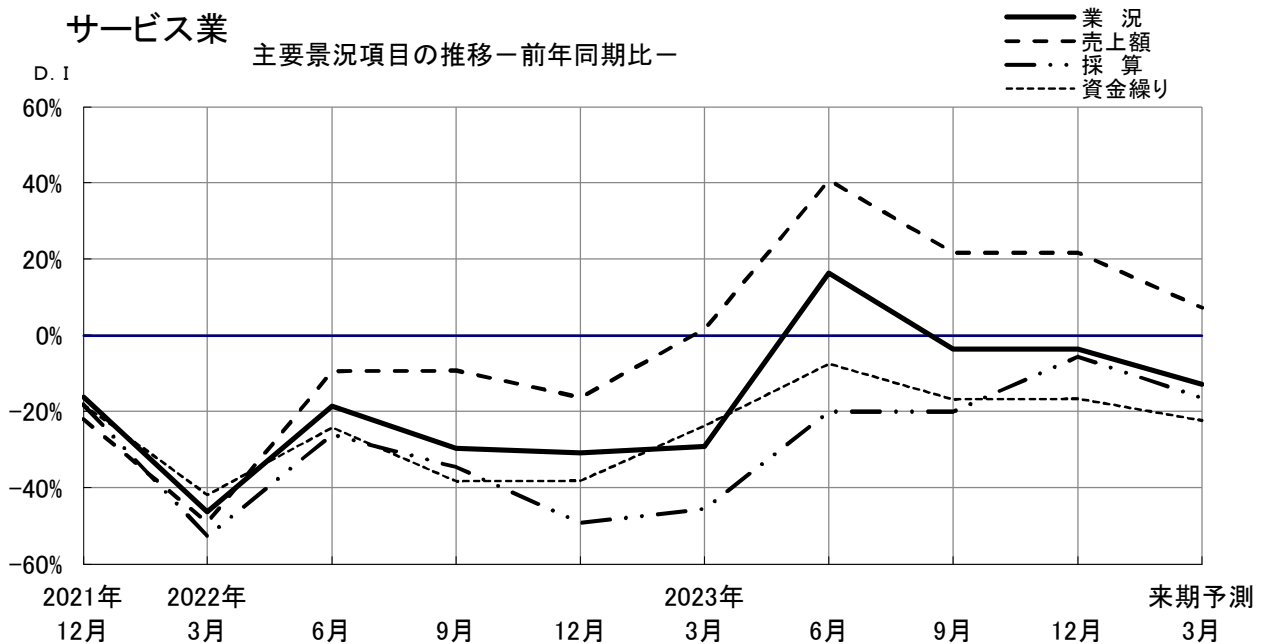
業況		売上額		採算（経常利益）		資金繰り	
前年同期比		前年同期比		前年同期比		前年同期比	
好転①	25.5	増加①	47.3	好転①	21.8	好転①	9.3
不変	45.4	不変	27.2	不変	50.9	不変	64.8
悪化②	29.1	減少②	25.5	悪化②	27.3	悪化②	25.9
DI①-②	▲3.6	DI①-②	21.8	DI①-②	▲5.5	DI①-②	▲16.6

★業況が前年同期比で「好転」したと回答した企業が25.5%。「悪化」したと回答した企業が29.1%。

DI（景気判断指数）は▲3.6で前期（7-9月）調査より0.1ポイント上昇。業況は前期並み。

来期は▲12.8で9.2ポイント低下。悪化と予測する。※項目推移グラフ ※業況天気図

★その他では、売上額のDIは21.8で前期調査と変わらず。採算は▲5.5で前期調査より14.5ポイント上昇。資金繰りは▲16.6で前期調査より0.1ポイント上昇。※項目推移グラフ



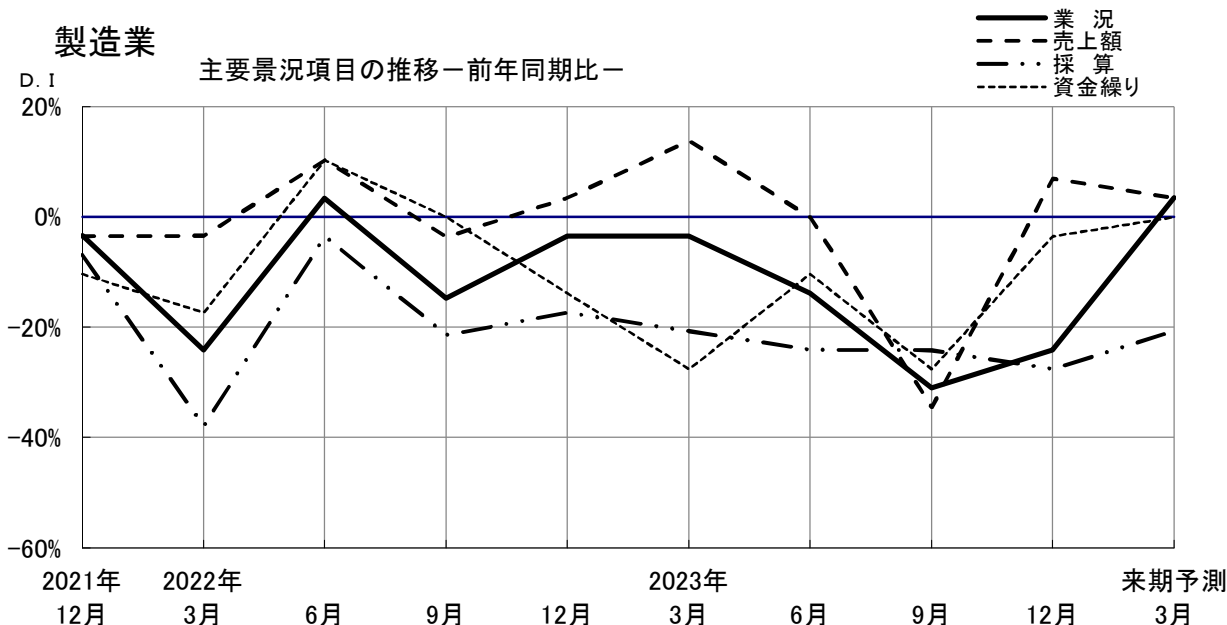
**【製造業】 業況は小幅な好転となった。来期は好転と予測する。**

業況		売上額		採算（経常利益）		資金繰り	
前年同期比		前年同期比		前年同期比		前年同期比	
好転①	17.2	増加①	37.9	好転①	17.2	好転①	17.2
不変	41.4	不変	31.1	不変	38.0	不変	62.1
悪化②	41.4	減少②	31.0	悪化②	44.8	悪化②	20.7
DI①-②	▲24.2	DI①-②	6.9	DI①-②	▲27.6	DI①-②	▲3.5

★業況が前年同期比で「好転」したと回答した企業が17.2%。「悪化」したと回答した企業が41.4%。

DI（景気判断指数）は▲24.2で前期（7-9月）調査より6.8ポイント上昇。業況は小幅な好転となった。来期は3.5で27.7ポイント上昇。好転と予測する。※項目推移グラフ ※業況天気図

★その他では、売上額のDIは6.9で前期調査より41.4ポイント上昇。採算は▲27.6で前期調査より3.4ポイント低下。資金繰りは▲3.5で前期調査より24.1ポイント上昇。※項目推移グラフ



**【建設業】 業況は小幅な好転となった。来期は悪化と予測する。**

業況		完成工事額		採算（経常利益）		資金繰り	
前年同期比		前年同期比		前年同期比		前年同期比	
好転①	23.8	増加①	14.3	好転①	19.0	好転①	14.3
不変	66.7	不変	71.4	不変	62.0	不変	80.9
悪化②	9.5	減少②	14.3	悪化②	19.0	悪化②	4.8
DI①-②	14.3	DI①-②	0.0	DI①-②	0.0	DI①-②	9.5

- ★業況が前年同期比で「好転」したと回答した企業が23.8%。「悪化」したと回答した企業が9.5%。  
DI（景気判断指数）は14.3で前期（7-9月）調査より4.7ポイント上昇。業況小幅な好転となった。  
来期は▲14.2で28.5ポイント低下。悪化と予測する。※項目推移グラフ ※業況天気図
- ★その他では、完成工事額のDIは0.0で前期調査より4.8ポイント上昇。採算は0.0で前期調査より9.5ポイント上昇。資金繰りは9.5で前期調査と変わらず。※項目推移グラフ

